

1948年の創業以来、
プロに選ばれ続けるトップブランド。
ナオモトアイロンの“使いやすさ”が、
あなたの相棒です。



グッドバランス

新素材、ハイテクを駆使して生まれたグッドデザイン。全高が低いため非常に使いやすく吸い付くような使い心地。長時間の作業も楽にこなせます。

ウレタンハンドル

手にぴったりとなじむカーブをつけた持ちやすいハンドルです。素材は熱を遮断するウレタン仕様。アイロンさばきをスムーズにできる、ラクラク仕上げの快適設計です。

電子サーモ

ナオモト独自のICサーモを内蔵。素材に応じて、確実にきめ細かな温度コントロールができます。

フェザータッチスイッチ

親指を軽く押すだけで的確にスチーミングができる、フェザータッチスイッチを採用。

フラットバック

温度設定ダイヤルがフラットになり、ひっかかりのないシンプルなデザイン。ダイヤルが勝手に動かない安心設計です。

オープンカット

ハンドルに前支えがないので、袖口・襟など細かい部分の仕上げが楽にできます。

遮熱板

手が熱くならない遮熱板付き。作業中の安全性を考えた親切設計です。

蒸気もれ解消!

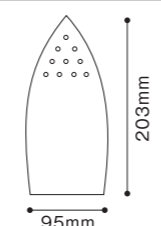
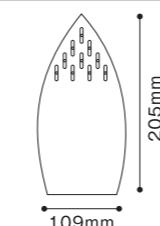
アイロン本体とベースが一体化しているから安心。耐久性もアップし、長くご愛用いただけます。(HYS-520Pのみ)



■ナオモトQ-ing仕様表

型式	FB-8S
定格電圧	100V
電気容量	アイロン 800W(HYS-410P)・850W(HYS-520P) モーター出力 65W
仕上台面積	幅1,045 x 奥行左 200 x 右385 (mm)
設置面積	幅1,235 x 奥行385 x 高さ 870 (mm) アイロンコードハンガーを設置すると高さ+820mmになります
付属品	アイロン(HYS-410P・HYS-520P) / アイロンコードハンガー / シリコンコース アイロン置台(シリコン受皿) / 仕上台マット / 仕上台カバー / 掃除用部品 その他組み立て用各部品、工具、取扱説明書

※ 製品改良のため仕様を変更する場合がありますので、ご了承ください。
※ 付属工具にてお客様で組み立て可能です。
※ 移動用キャスター付きで女性でも気軽に移動できます。

種類	ハイスチームアイロン	
型式	HYS-410P	HYS-520P
定格電圧	100V	100V
電気容量	800W	850W
製品質量(重量)	1.8kg	1.9kg
ベース加工	タフラム加工	タフラム加工
底面		

直本工業株式会社 スチームで新しい未来へ

本社 〒543-0031 大阪市天王寺区石ヶ辻町19-8 TEL.06-6775-2500 FAX.06-6775-2510


東京支店 〒101-0032 東京都千代田区岩本町3丁目7-9 TEL.03-3864-5577 FAX.03-3864-5579
 仙台支店 〒984-0032 仙台市若林区荒井7丁目5-1 TEL.022-390-9301 FAX.022-390-9304
 新潟支店 〒951-8068 新潟市中央区上大川前通3番町122-5 TEL.025-222-0991 FAX.025-222-0990
 名古屋支店 〒462-0842 名古屋市中区志賀南通2丁目49番地 TEL.052-917-1800 FAX.052-917-1810
 福岡支店 〒815-0082 福岡市南区大楠2丁目4-5 TEL.092-534-2761 FAX.092-534-2763
 岡山営業所 〒700-0972 岡山市北区上中野2丁目24-14 スタックビル1F TEL.086-243-0100 FAX.086-243-0904

URL <https://www.naomoto.co.jp/> e-mail info@naomoto.com

Q-ing

プロユース アイロニングシステム

the compact
PRO-IRONING
SYSTEM



ご家庭のアイロンがけと、クリーニング店の アイロンがけ… その差は、仕上台の吸引による「急冷」と「乾燥」にあります。

アイロンから噴出した高温の蒸気を、仕上台から一気に吸引して生地をスピーディに整形。
バキューム機能付きの仕上台と工業用アイロンが一体になったQ-ingは、加湿・加熱・加圧という基本機能に加えプロのアイロン作業に欠かせない「スチーム+吸引機能」をコンパクトにまとめた、画期的なアイロニングシステムです。



プロのアイロン品質を、お店やご家庭で。

1日8時間使うことを想定したプロ仕様のアイロン&仕上台は、1日15分程度の使用を想定した家庭用アイロンと比べるとその耐久性に大きな差が。一度ご購入いただくと10年20年とお使いいただけます。



仕上台マット

蒸気をすばやく吸引する通気性と、耐久性にすぐれた3重構造。蒸気はマットの穴・網目を通してバキューム穴へ。



温度調整ダイヤル

独自の新型ICサーモを搭載。抜群の耐久性と、±2℃の的確な温度調節が可能。



スチーム量調整ダイヤル

厚手の繊維、セーターの仕上げの時は、スチームも多くするなど素材に合わせて調節自在。

仕上台カバー

消防服と同じ難燃性にすぐれた素材(テイジンコーネックス)を採用。静電気防止加工も施し、徹底した安全設計です。

タレ受け

仕上台から落ちた部分をのせておけば、汚れる心配もなく、仕上げた後もシワになりません。

スーパーポンプ

一回の注水量は余裕の2.5ℓ。ハイパワースチームで、長時間使用可能。

バキューム用フットペダル

足で軽く踏むだけでバキューム開始、離せば停止。バキュームを上手に使うことが仕上げのポイント。

ご家庭のアイロンがけはここまで… /

加湿・加熱・加圧

高温スチームで繊維一本一本の柔軟性を高めた生地に熱を加えることで、シワを伸ばし整形。その後、アイロン自体の適度な重量感をもとに加圧します。



プロのアイロンがけはココがちがう! /

急冷 & 乾燥

仕上台からスチームを吸引し、湿った繊維を一気に冷却することで型を定着(クール&ドライ)。プロのアイロニングシステム最大のポイントです。

急冷 & 乾燥しないとどうなるの?

中間工程

- 整形した状態(折る・割るなど)が元に戻ってしまう
- 次の工程へ進むうちに生地が縮んでしまう
- ミシン作業がしづらくなる
- 最終仕上工程でのセットが困難に(裏地の付く商品では整形不能にも)

仕上工程

- 固定されない、シルエットづくりができない
- 縮みなどにより生地が動いてしまう
- (ニットシャツなど)袋入れの後にカビが発生する場合も
- 仕上げマットが濡れてしまう

Q-ingなら

厚手の繊維も、仕上台にしっかり固定

一度のアイロンがけでスラックスの折り返しがキレイに仕上がるほか、アイロンがけの途中で折り返しがズレたり、形が崩れてシワになったりといったトラブルありません。



Q-ingなら

プリーツ折りなどの細かい作業にも対応

折り返しを重ねたプリーツスカートなどの複雑な素材も仕上台にしっかりと固定できます。ナオモトアイロンの使いやすさとともに細かい整形作業にも柔軟に対応します。



Q-ingはこんな方におすすめです

	洋品店	洋裁学校	リフォーム店	ブティック
ウェディングドレスレンタルショップ	服飾メーカーデザイン室	高級オーダーメイドスーツ店	衣裳店	パッチワーク制作など